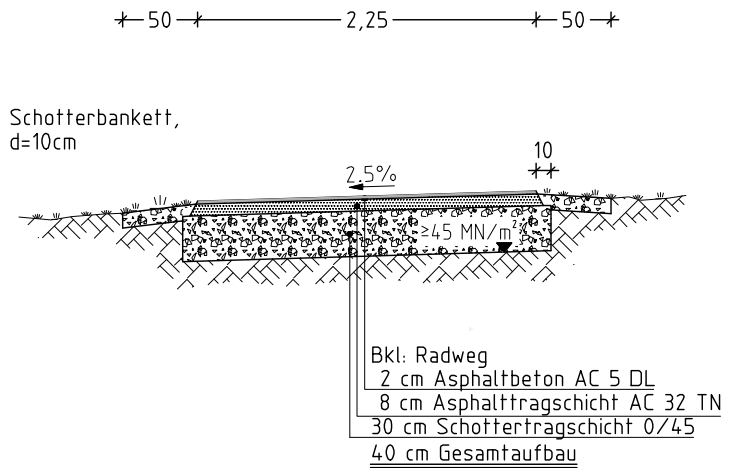


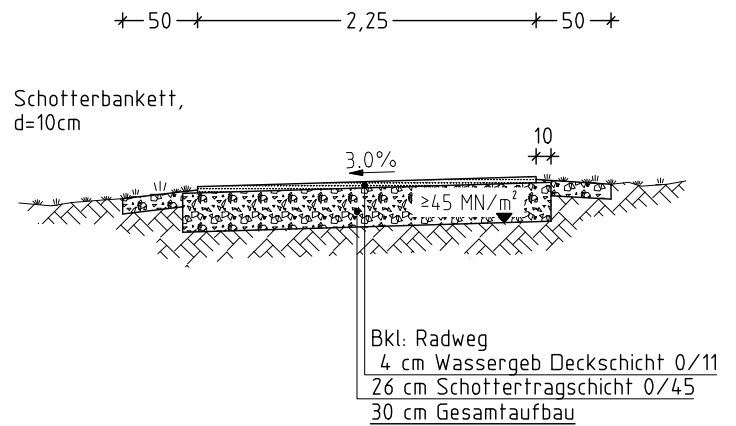
Asphaltdecke:

Abschnitt 1:
Stat. 0+010 bis 0+175



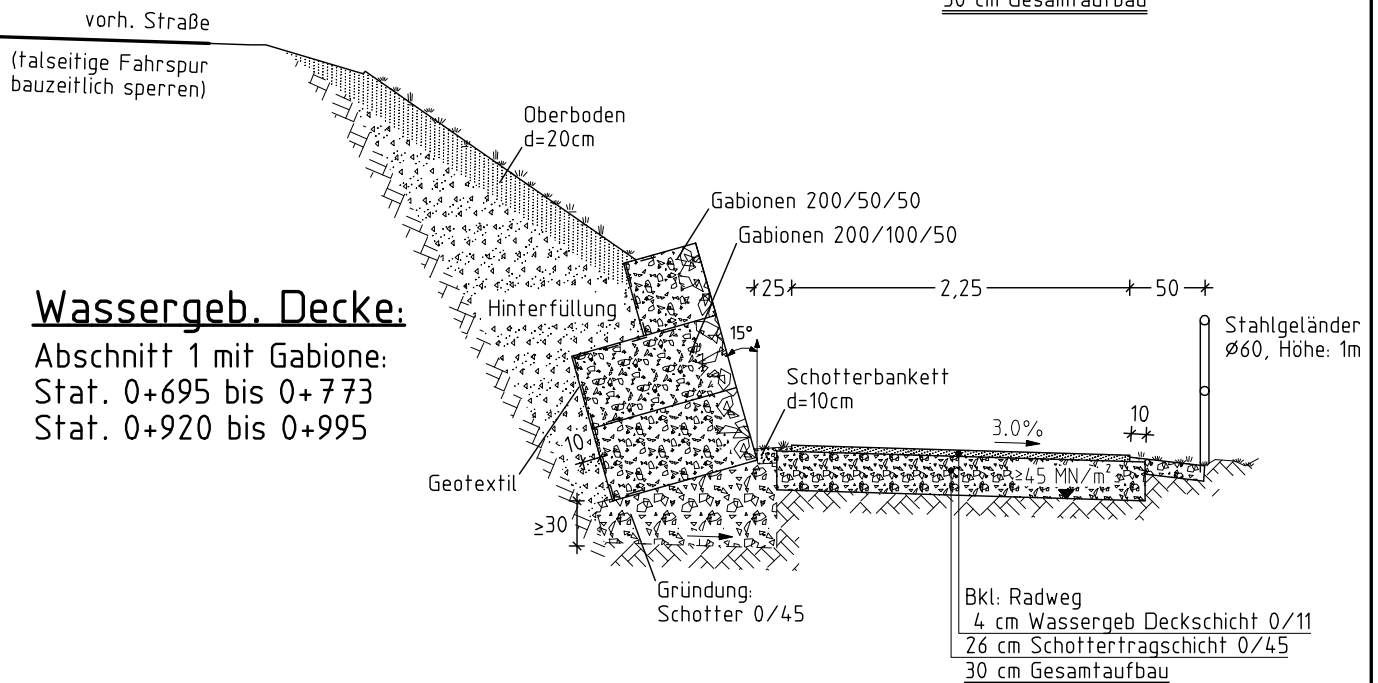
Wassergeb. Decke:

Abschnitt 1:
Stat. 0+175 bis 1+112



Wassergeb. Decke:

Abschnitt 1 mit Gabione:
Stat. 0+695 bis 0+773
Stat. 0+920 bis 0+995



Abschnittsweise Änderungen der Quer-
neigung bzw. Breiten gemäß Lageplan.
Gabionenordnung gemäß Lageplan Bl. 3.

	Datum:	Zeichen:	INGENIEURBÜRO KRUSE Selliendorfer Straße 34 - 32457 Porta Westfalica Fon: 05 722 / 9099-0 - Fax: 05 722 / 9099-27
bearbeitet:	16.10.09	Wells	
gezeichnet:	16.10.09	Wells	
geprüft:			
M. 1 : 50	Radweg Rintelner Straße, 1. BA von DB-Brücke bis Bahnübergang Borlefzen		Anlage: 6 Blatt-Nr.: 1